


# eLearning Courses 登録/閲覧手順

1. 以下の URL にアクセスしていただき、「eLearning のお申込み」の項目に必要事項の記入をお願いします。

<https://www.synopsys.com/ja-jp/optical-solutions/support/online-learning.html>

※ご登録は**半角英数字**をご利用いただくようお願いいたします。



弊社光学製品をご利用中のユーザー様を対象にお客様自身のペースでいつでも学習いただけるオンデマンド配信型講座『eLearning』をご用意しております。

eLearningに掲載している動画コンテンツは下記に記載の通りです。

CODE V | LucidShape | LightTools | RSoft Photonic Device Tools

eLearningのご利用について

eLearningのご利用にはユーザー登録が必要です。

【未登録のお客様】

未登録のお客様は右の登録フォームよりお申込みください。

登録手順/閲覧方法の手順は下記PDFをご参照ください。

eLearningの登録/閲覧の手順書はこちら

なお、登録に関するトラブルやご質問がございましたら、下記のメールアドレスにお問合せください。

[opticalsolutions\\_eLearning@synopsys.com](mailto:opticalsolutions_eLearning@synopsys.com)

【登録済のお客様】

登録済のお客様は、下記ボタンよりログインください。

[ログインはこちら](#)

### eLearningのお申込み

eLearningのお申込みは、下記必須事項を入力し、『提出』ボタンをクリックお願いいたします。

必須項目\*

名: \*

姓: \*

メールアドレス: \*

会社名: \*

Host ID:


国: \*

Select...

[提出](#)

2. 「提出」のボタンをクリックすると申請完了の画面が表示されます。



SILICON DESIGN & VERIFICATION   SILICON IP   SOFTWARE INTEGRITY   ABOUT US   Support   Global Sites

Silicon Design & Verification   Products   Solutions   Resources   Services   Community   Training

Home / Optical Solutions / Support / eLearning Courses / Registration Confirmation

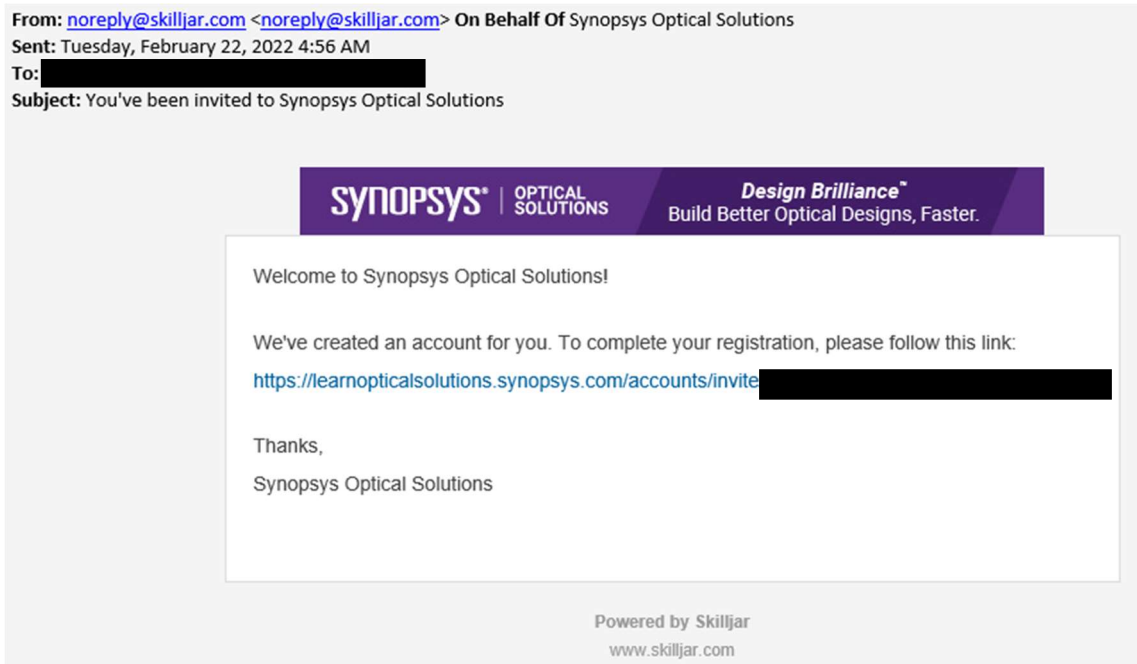
## Thank You for Registering

We have received your registration for the online learning courses. You will receive instructions momentarily on how to access the online learning platform.

For any questions, please contact us at [opticalsolutions\\_eLearning@synopsys.com](mailto:opticalsolutions_eLearning@synopsys.com).

[Back to Online Learning](#)

3. 登録完了後、2～3 日後に skilljar.com から以下のようなメールが届きますのでリンクをクリックしてください。

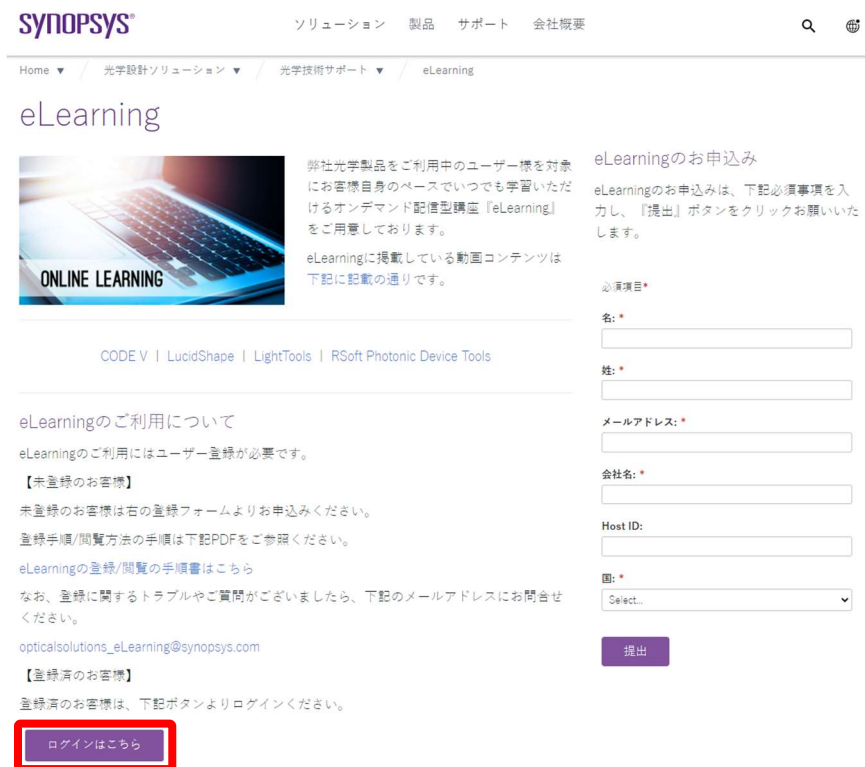


※skilljar.com からのメールが迷惑メールに行かないようにしてください。

4. リンク先の画面で申請時のお名前（半角英数字）ご記入いただき、パスワードを設定の上、「Sign Up」ボタンをクリックしてください。

A screenshot of the registration form on the Synopsys Optical Solutions website. The header is purple with the Synopsys Optical Solutions logo and the tagline 'Design Brilliance™ Build Better Optical Designs, Faster.' Below the header, it says 'Welcome to Synopsys Optical Solutions' and 'Please complete the information below to finish signing up'. The form has five input fields: 'First Name' (with placeholder 'First name'), 'Last Name' (with placeholder 'Last name'), 'Email' (with a redacted email address), 'Password' (with placeholder 'Password'), and 'Password (Again)' (with placeholder 'Password (again)'). At the bottom of the form is a yellow 'Sign Up' button.


5. 1. で記載されたアドレスに再度アクセスいただき、「ログインはこちら」をクリックします。



**SYNOPSYS**      ソリューション   製品   サポート   会社概要      🔍   🌐

Home ▾ / 光学設計ソリューション ▾ / 光学技術サポート ▾ / eLearning

## eLearning



弊社光学製品をご利用中のユーザー様を対象にお客様自身のペースでいつでも学習いただけるオンデマンド配信型講座「eLearning」をご用意しております。

eLearningに掲載している動画コンテンツは下記に記載の通りです。

### eLearningのお申込み

eLearningのお申込みは、下記必須事項を入力し、「提出」ボタンをクリックお願いいたします。

必須項目\*

名: \*

姓: \*

メールアドレス: \*

会社名: \*

Host ID:

国: \*  
Select... ▾

**提出**

CODE V | LucidShape | LightTools | RSoft Photonic Device Tools

### eLearningのご利用について

eLearningのご利用にはユーザー登録が必要です。

【未登録のお客様】

未登録のお客様は右の登録フォームよりお申込みください。

登録手順/閲覧方法の手順は下記PDFをご参照ください。

eLearningの登録/閲覧の手順書はこちら

なお、登録に関するトラブルやご質問がございましたら、下記のメールアドレスにお問合せください。

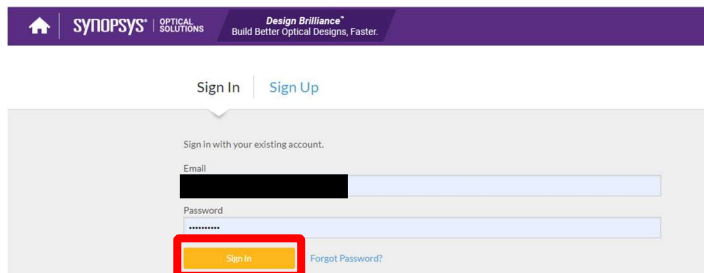
opticalsolutions\_eLearning@synopsys.com

【登録済のお客様】

登録済のお客様は、下記ボタンよりログインください。

**ログインはこちら**

6. ご登録いただいた、メールアドレスとパスワードを入力し、「Sign In」をクリックします。



**SYNOPSYS** OPTICAL SOLUTIONS      Design Brilliance® Build Better Optical Designs, Faster.

Sign In | Sign Up

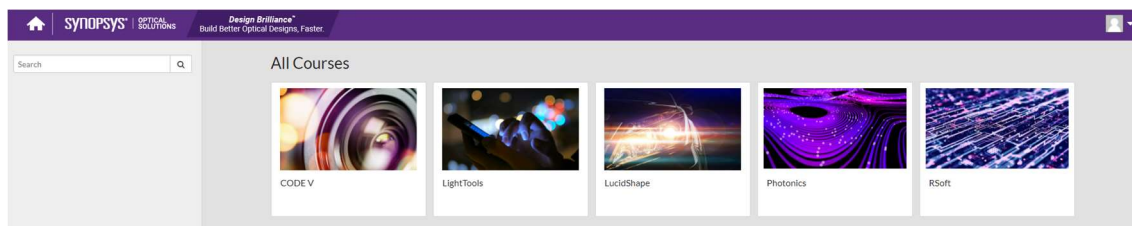
Sign in with your existing account.

Email

Password

**Sign In**      [Forgot Password?](#)

7. eLearning のページが現れますので、該当する製品、受講されたいコースをクリックしてください。



8. 選択されたコースの右上にある「Register」のボタンをクリックします



9. 項目をクリックしていただくことで、説明の表示や動画の再生が行われます。

